

### Användning och indikation

Våra kryckkäppar är avsedda för personer som har betydande problem med balans och koordination samt svårt att gå, stödja och förflytta sig. Kryckkäppen gör det lättare och säkrare att gå och kan även användas för att avlasta benet och foten delvis. Kryckkäppar kan användas såväl inomhus som utomhus. **Säkerhetsföreskrifterna måste följas vid användning!**

### Kontraindikation

Det är inte lämpligt att använda kryckkäpp om båda armarna har amputerats eller vid ledkontrakturer/skadade leder i båda armarna.

### Allmänna säkerhetsföreskrifter

Häng inga väskor, påsar eller andra föremål på kryckkäppen! Kryckkäppen får **under inga omständigheter användas i andra syften**, t.ex. för att lyfta eller flytta föremål eller för att trycka på strömbrytare eller hissknappar! Underlagets friktion är avgörande för att få ett säkert grepp med kryckkäppen! Undvik fuktiga golv och underlag som småsten, sand, löv, is eller snö! **Var försiktig med snubbelrisker** som ojämnheter, håligheter, lösa golvbeläggningar eller kanter, eftersom kryckkäppen väntat kan glida undan eller sjunka ned! Särskild försiktighet måste iaktas vid otillräckliga ljusförhållanden, eftersom ojämnheter i underlaget då kan vara svåra att se! Vid justering av låsknappen måste knappen sticka ut hela vägen ur hålet (bild 2)! Hålen för höjdjustering av kryckkäppen utsätts för ett visst slitage. Det är viktigt att kontrollera att de inte är skadade, eftersom en säker låsning av låsknappen då inte längre kan garanteras. Vid justering med plastspänne får spännet inte böjas utåt (bild 1)! Kontrollera före varje användning att alla skruvar är åtdragna!

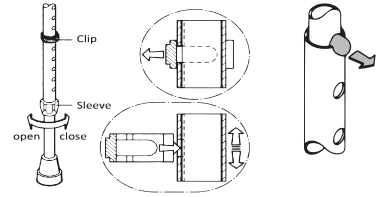


bild 1

bild 2

### Inställning av kryckkäppen



**Varning!** Vänd dig till din återförsäljare för att få en funktionsriktig och ergonomiskt korrekt inställning! En felaktigt inställd kryckkäpp kan påverka funktionsdugligheten eller orsaka över- eller felbelastning för patienten! Kryckkäppen överlämnas till dig som patient i ett korrekt och kontrollerat tillstånd och anpassas till din kropp av din återförsäljare eller sjukvårdspersonal. Om du är osäker på om detta har gjorts, vänd dig till ansvarig fackpersonal. Kryckkäppen kan bara ge dig önskad avlastning om den är optimalt anpassad till din kroppslängd. **Inställning:** Om din kryckkäpp är utrustad med en fläsmutter ska denna lossas före justeringen genom att vrida den cirka ett halvt varv moturs (bild 1). Lossa höjdjusteringen genom att trycka in låsknappen eller dra ut spännet. Anpassa stödet till din kroppslängd genom att dra ut eller trycka ihop stödrören. Lås höjdjusteringen genom att placera rören så att två låsningshål ligger över varandra och låsknappen trycks ut genom dem. Vid justering med spänne sätts spännet tillbaka igen. **Efter justeringen ska fläsmuttern dras åt igen.** Kryckkäppar vars höjd går att justera kan kortas ned med max. 10 cm. Kryckkäppar vars höjd inte går att justera kan kortas ned och anpassas individuellt till din kroppslängd genom att kapa stödröret med en metallsåg eller ett rörpakverktyg. **Försiktighet:** Kryckkäppar som trycks ihop till följd av bristfällig låsning av höjdjusteringen utgör en risk för fallolyckor! Kontrollera korrekt låsning efter varje justering genom att försöka dra isär eller trycka ihop kryckkäppen.

### Användning

Användningen av kryckkäpp kan fungera på många olika sätt och beror på den individuella begränsningen av rörelseförmågan. Fråga din återförsäljare eller sjukvårdspersonal hur du ska använda kryckkäppen! Kryckkäppar får inte användas i vatten. Vatten som tränger in kan leda till korrosion och öka risken för att käppen bryts. Kontakt med fukt under längre tid bör undvikas. Vid kontakt med fukt ska kryckkäppen torkas av på lämpligt sätt. En korrekt hantering av kryckkäppen kräver viss övning. Vi rekommenderar därför att du har någon som kan ge dig extra stöd i början. Använd alltid kryckkäppen på motsatt sida av det ben som är skadat eller behöver avlastning! Håll kryckkäppen nära kroppen, inte lutad utåt (bild 3)! I annat fall kan du ramla! Fatta ett ordentligt och fast tag om kryckkäppens grepp vid användning! Placera alltid kryckkäppen så rakt som möjligt på underlaget så att den inte glider iväg! Våj in stol med armstöd om du behöver sätta dig ned. På så sätt kan du stödja dig på armstöden när du ska ställa dig upp! Bär så bekväma skor som möjligt med låg klack så att benet kan hantera den extra belastningen bättre! **Om du skulle råka ramla:** Låt om möjligt kryckkäppen falla åt sidan så att du inte ramlar på den! Låt om möjligt någon följa med dig och stödja dig, så att den här personen kan fånga upp dig vid ett eventuellt fall! Låt om möjligt en fackman visa dig hur du ska använda kryckkäppen i trappor! När du går i trappor med en enda kryckkäpp måste du alltid hålla dig ordentligt fast i ledstången med den fria handen (bild 4)! När du går i trappor med två kryckkäppar håller du båda kryckkäpparna i ena handen och håller dig ordentligt fast i ledstången med den fria handen (bild 5)!

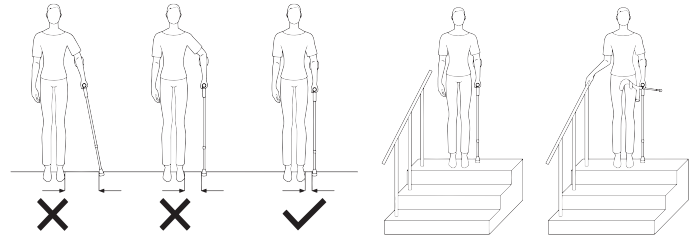


bild 3

bild 4

bild 5

### Försiktighetsåtgärder

Vid användning av kryckkäpp utsätts enskilda kroppsdelar för en ovan och tung belastning! Det kan orsaka följande oönskade biverkningar: På händer kan tryck- eller skavsår/-märken uppstå! Observera att detta i början eller vid längre användning kan orsaka smärta och överansträngning! Lagg in tillräckliga vilopauser!

### Förvaring och skötsel

Förvara aldrig kryckkäppen i närheten av värmekällor som kaminer, element eller i en varm bil! Utsätt aldrig kryckkäppar för långvarig solstrålning! Stark sol eller värme skadar plasten! Skydda kryckkäppen från fall och lackskador (t.ex. med remmar eller hållare). **Doppskon är en slitdel och måste regelbundet bytas ut.** Om kryckkäppen ställs undan en längre tid måste den kontrolleras av en fackman innan användningen återupptas! **Varning!** Grepp och doppskor får **aldrig** rengöras med medel som innehåller olja! Halkrisk! Rengör kryckkäppen vid behov med ett mildt rengöringsmedel och en mjuk trasa. Använd **aldrig** lösningsmedel, eftersom det skadar plasten! **OBS!** Om desinficering behövs ska ett lämpligt desinficeringsmedel användas. Följ tillverkarens anvisningar.

### Begränsning av användningen

Kryckkäppen får endast belastas enligt tillverkarens anvisningar. **Observera den maximala tillåtna kroppsvikt som anges på produkten!** Vänd dig till din återförsäljare vid större belastning eller vid tveksamheter. En böjd eller skadad kryckkäpp får under inga omständigheter användas, eftersom den inte längre ger den stabilitet som krävs! På grund av risken för brytskador får en böjd kryckkäpp inte heller rätas ut! **OBS!** Alla allvarliga olycksfall som inträffar i samband med produkten ska rapporteras till tillverkaren och ansvarig myndighet i den region eller det land där användaren och/eller patienten är bosatt.

### Återanvändning (utlåning)/livslängd

Vi ansvarar endast för den första försäljningen av våra produkter i enlighet med Produkthaftungsgesetz (den tyska produktansvarslagen). Vi godkänner endast återanvändning om produkten har kontrollerats av oss i förväg. **Livslängden för kryckkäppen är begränsad till 2 år.** Användaren ansvarar själv för all ytterligare användning av kryckkäppen efter denna tidpunkt.

### Garanti och ansvar

Du har köpt en kvalitetsprodukt från Ossenberg. Om en materiell defekt trots strikta kvalitetskrav skulle uppstå har Ossenberg rätt, inom garantitiden på 12 månader, att efter eget gottfinnande laga den defekta delen eller ersätta den med en felfri produkt. Observera att skärpta lagkrav gäller för våra produkter, i synnerhet specialtillverkade produkter. Vi kan inte ta något ansvar för skador som har uppkommit till följd av en förändring av våra produkter. Garantin omfattar inte brister till följd av slitage eller felaktig hantering. Slitdelar omfattas inte av garantin. Endast originaltillbehör och reservdelar får användas! Vänd dig till en behörig återförsäljare för reservdelar, tillbehör och reparationer.

### Kassering

Fråga din återförsäljare om de regionala bestämmelserna för kassering.

### Tillbehör

Godkända tillbehör för din armbågskrycka hittar du på:


<https://shop.ossenberg.com/en/downloads-to-the-product/>



### Symbolförteckning

**REF** Artikelnummer


**LOT** Batchnummer

 Se bruksanvisningen

 Varning

 Denna produkt uppfyller kraven enligt förordning (EU) 2017/745 (MDR)

 Tillverkare

 Distribution genom

 Tillverkningsdatum

 Tillåten kroppsvikt

**MD** Medicinteknisk produkt

 **Ossenberg GmbH**  
Kanalstraße 79  
48432 Rheine  
TYSKLAND

**Telefon** +49 (0) 59 71-9 80 46 0  
**Fax** +49 (0) 59 71-9 80 46 16  
**Internet** [www.ossenberg.com](http://www.ossenberg.com)  
**E-Mail** [info@ossenberg.com](mailto:info@ossenberg.com)



DIN EN ISO 13485  
REG.-NR. MQ1 0115318



Du hittar de senaste bruksanvisningarna på följande adress:  
<http://bilder.ossenberg.com/Dokumente/Downloads-zum-Artikel/Gebrauchsanweisungen/PDF/Instructions-for-use-walking-sticks-SV.pdf>

Hos oss får du produkter enligt riktlinjerna i lagen om medicinska produkter. Dessutom är Ossenberg GmbH certifierat enligt DIN EN ISO 13485.

State 08.07.2021

Tekniska data

Reservdelar

REF		A	B	C			
500	Light metal walking stick adjustable	A1 / A2	75 cm- 95 cm	16 mm	100 kg	Art. 13120	Art. 715
501	Light metal walking stick unadjustable	A3	103 cm	19 mm	100 kg	-	Art. 970
502	Light metal walking stick adjustable	A1 / A2	75 cm- 95 cm	16 mm	150 kg	Art. 13120	Art. 715
503	Light metal walking stick unadjustable	A3	103 cm	19 mm	150 kg	-	Art. 970
505	Light metal walking stick adjustable	A1 / A2	75 cm- 95 cm	16 mm	130 kg	Art. 13120	Art. 715
506	Light metal walking stick unadjustable	A3	103 cm	19 mm	130 kg	-	Art. 970
507	Light metal walking stick adjustable	A1 / A2	75 cm- 95 cm	16 mm	100 kg	Art. 13120	Art. 715
508	Light metal walking stick unadjustable	A3	105 cm	19 mm	100 kg	-	Art. 970
509	Light metal walking stick adjustable	A1 / A2	75 cm- 95 cm	16 mm	150 kg	Art. 13120	Art. 715
510	Light metal walking stick unadjustable	A3	103 cm	19 mm	150 kg	-	Art. 970
645	Light metal walking stick adjustable	A1 / A2	75 cm- 95 cm	16 mm	130 kg	Art. 13120	Art. 715
646	Light metal walking stick unadjustable	A3	104 cm	19 mm	130 kg	-	Art. 970
647	Light metal walking stick adjustable	A1 / A2	75 cm- 95 cm	16 mm	130 kg	Art. 13120	Art. 715
648	Light metal walking stick unadjustable	A3	102 cm	19 mm	130 kg	-	Art. 970
655	Light metal walking stick adjustable	A1 / A2	75 cm- 95 cm	16 mm	130 kg	Art. 13120	Art. 715
656	Light metal walking stick unadjustable	A3	103 cm	19 mm	130 kg	-	Art. 970
669	Light metal walking stick adjustable	A1 / A2	75 cm- 95 cm	16 mm	120 kg	Art. 13120	Art. 715
670	Light metal walking stick unadjustable	A3	103 cm	19 mm	120 kg	-	Art. 970
684	Light metal walking stick unadjustable	A3	103 cm	19 mm	100 kg	-	Art. 970
685	Light metal walking stick adjustable	A1 / A2	75 cm- 95 cm	16 mm	100 kg	Art. 13120	Art. 715
691	Light metal walking stick adjustable	A1 / A2	75 cm- 95 cm	16 mm	120 kg	Art. 13120	Art. 715
692	Light metal walking stick unadjustable	A3	103 cm	19 mm	130 kg	-	Art. 970
693	Light metal walking stick adjustable	A1 / A2	74 cm- 94 cm	16 mm	130 kg	Art. 13120	Art. 715
694	Light metal walking stick unadjustable	A3	103 cm	19 mm	130 kg	-	Art. 970
695	Light metal walking stick adjustable	A1 / A2	75 cm- 95 cm	16 mm	130 kg	Art. 13120	Art. 715
697	Light metal walking stick unadjustable	A3	103 cm	19 mm	120 kg	-	Art. 970
3296	Light metal walking stick adjustable	A1 / A2	75 cm- 95 cm	16 mm	100 kg	Art. 13120	Art. 715
11001/11002/11005/11006	Light metal walking stick adjustable	A1 / A2	75 cm- 95 cm	16 mm	130 kg	Art. 13120	Art. 715
11001-1/11002-1/11005-1/11006-1	Light metal walking stick unadjustable	A3	103 cm	19 mm	130 kg	-	Art. 970
11003/11004/11007/11008/11011/11012/11015/11016/11019/11020	Light metal walking stick adjustable	A1 / A2	75 cm- 95 cm	16 mm	130 kg	Art. 13120	Art. 715
11003-1/11004-1/11007-1/11008-1/11011-1/11012-1/11015-1/11016-1/11019-1/11020-1	Light metal walking stick unadjustable	A3	103 cm	19 mm	130 kg	-	Art. 970
11009/11010/11013/11014	Light metal walking stick adjustable	A1 / A2	75 cm- 95 cm	16 mm	130 kg	Art. 13120	Art. 715
11009-1/11010-1/11013-1/11014-1	Light metal walking stick unadjustable	A3	103 cm	19 mm	130 kg	-	Art. 970
11017/11018/11021/11022	Light metal walking stick adjustable	A1 / A2	75 cm- 95 cm	16 mm	130 kg	Art. 13120	Art. 715
11017-1/11018-1/11021-1/11022-1	Light metal walking stick unadjustable	A3	103 cm	19 mm	130 kg	-	Art. 970
11027/11028	Light metal walking stick adjustable	A1 / A2	75 cm- 95 cm	16 mm	130 kg	Art. 13120	Art. 715
11029/11030/11031/11032/11033/11034	Light metal walking stick adjustable	A1 / A2	75 cm- 95 cm	16 mm	130 kg	Art. 13120	Art. 715
11301/11302/11305/11306	Light metal walking stick adjustable	A1 / A2	75 cm- 95 cm	16 mm	130 kg	Art. 13120	Art. 715
11301-1/11302-1/11305-1/11306-1	Light metal walking stick unadjustable	A3	103 cm	19 mm	130 kg	-	Art. 970
11303/11304/11307/11308/11311/11312/11315/11316/11325/11326	Light metal walking stick adjustable	A1 / A2	74 cm- 94 cm	16 mm	130 kg	Art. 13120	Art. 715
11303-1/11304-1/11307-1/11308-1/11311-1/11312-1/11315-1/11316-1/11325-1/11326-1	Light metal walking stick unadjustable	A3	103 cm	19 mm	130 kg	-	Art. 970
11309/11310/11313/11314	Light metal walking stick adjustable	A1 / A2	75 cm- 95 cm	16 mm	130 kg	Art. 13120	Art. 715
11309-1/11310-1/11313-1/11314-1	Light metal walking stick unadjustable	A3	103 cm	19 mm	130 kg	-	Art. 970
11317/11318/11321/11322	Light metal walking stick adjustable	A1 / A2	75 cm- 95 cm	16 mm	130 kg	Art. 13120	Art. 715
11317-1/11318-1/11321-1/11322-1	Light metal walking stick unadjustable	A3	103 cm	19 mm	130 kg	-	Art. 970
11601/11602/11603/11604	Light metal walking stick adjustable	A1 / A2	75 cm- 95 cm	16 mm	100 kg	Art. 13120	Art. 715
11601-1/11602-1/11603-1/11604-1	Light metal walking stick unadjustable	A3	103 cm	19 mm	100 kg	-	Art. 970
11605/11606/11607/11608/11609/11610	Light metal walking stick adjustable	A1 / A2	75 cm- 95 cm	16 mm	100 kg	Art. 13120	Art. 715
11605-1/11606-1/11607-1/11608-1/11609-1/11610-1	Light metal walking stick unadjustable	A3	103 cm	19 mm	100 kg	-	Art. 970
11611/11612/11613/11614/11615	Light metal walking stick adjustable	A1 / A2	75 cm- 95 cm	16 mm	100 kg	Art. 13120	Art. 715
11611-1/11612-1/11613-1/11614-1/11615-1	Light metal walking stick unadjustable	A3	103 cm	19 mm	100 kg	-	Art. 970
11631/11632	Light metal walking stick adjustable	A1 / A2	75 cm- 95 cm	16 mm	100 kg	Art. 13120	Art. 715
11633/11634/11635/11636	Light metal walking stick adjustable	A1 / A2	75 cm- 95 cm	16 mm	100 kg	Art. 13120	Art. 715
3321/3322	Light metal walking stick adjustable	A2	85 cm- 108 cm	19 mm	180 kg	Art. 13123	Art. 719
691 - KIDDY	Light metal walking stick adjustable	A1 / A2	54 cm- 74 cm	16 mm	120 kg	Art. 13120	Art. 716
693XL/695XL	Light metal walking stick adjustable	A1 / A2	86 cm- 106 cm	19 mm	160 kg	Art. 13123	Art. 719

